

## Table COMPLEXE F



### DESCRIPTION

Table COMPLEX F en béton hydrofugé

**DIMENSIONS** : Longueur 1850mm - largeur 920mm - hauteur 800mm - poids 680 kg  
**COLORIS** standards PETRA 1 : Blanc - Gris - Marron - Ocre - Noir.

**OPTIONS** : autres coloris et finitions de surface composés de liants qui intègrent des charges de métal concassé et donnent aux éléments urbains l'apparence réelle du métal ainsi que son oxydation et ne se détériorent pas avec le temps.

**MATIERE** : Ciment écho responsable : -35% d'émissions de CO2 par rapport au ciment ordinaire.  
Agrégrats siliceux (différentes tailles de particules)

## Couleurs de finition



Marron

Noir

Ocre

Gris

Blanc

## Finition de surface


Revêtements composés de liants qui intègrent des charges de métal concassé et donnent aux éléments urbains l'apparence réelle du métal ainsi que son oxydation et ne se détériorent pas avec le temps.



Corten

Noir graphite

## Couleurs en options



CARACTERISTICAS / FEATURES

**Material** precast concrete Petra 1  
**Finish** scaled and waterproofed  
**Dimensions** l. 185, w. 92, h. 80 cm  
**Colour** see colour catalogue  
**Fixing** fijado a fondo  
**Weight** 680 Kg  
**Pallet** 200 x 105 cm


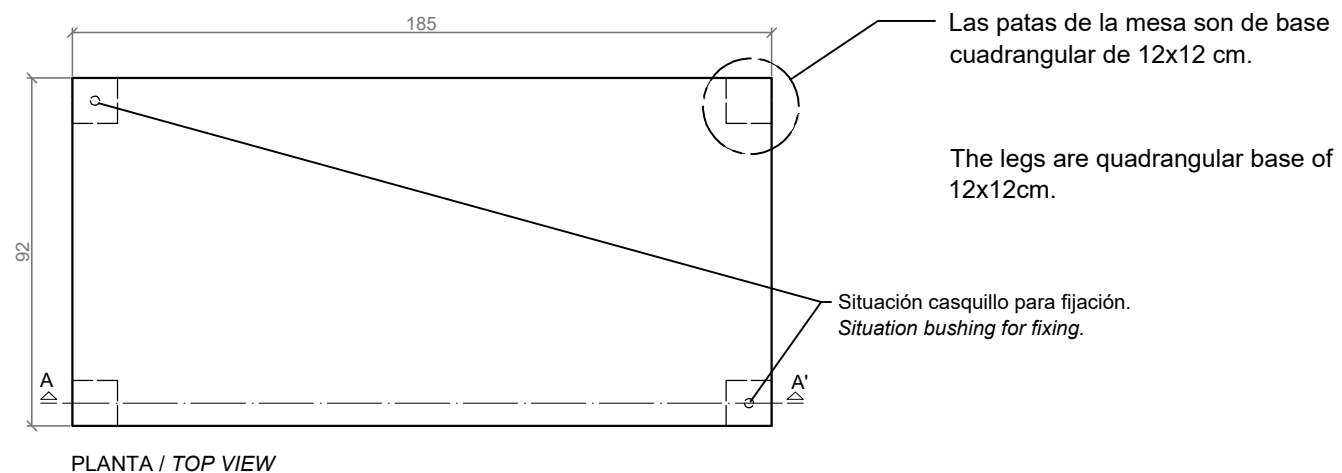


02 97 63 94 31  
 info@avenir-voirie.fr



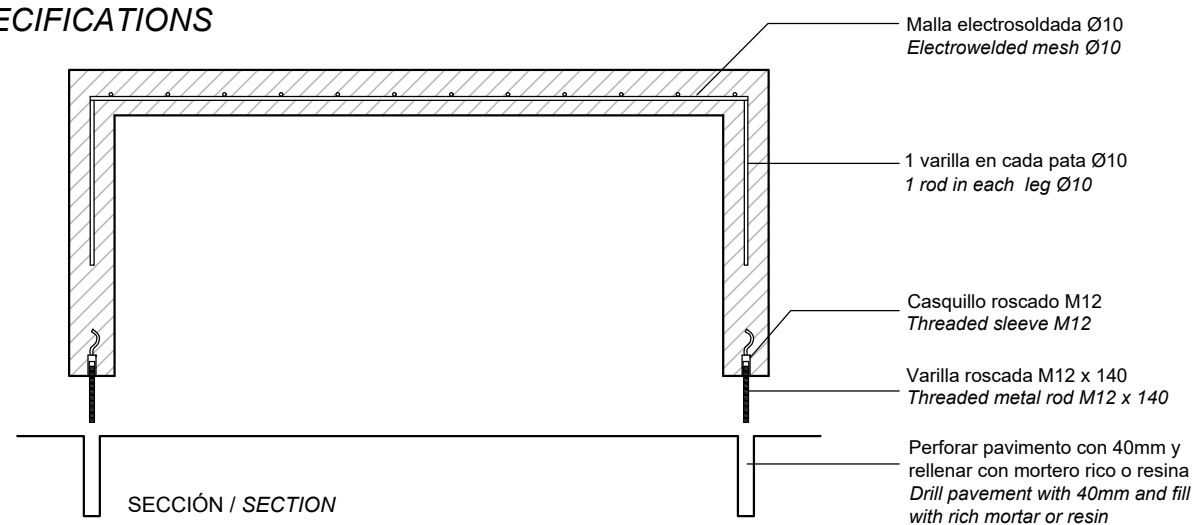
COMPLEX F

GEOMETRIA / GEOMETRY



ESC. 1:20

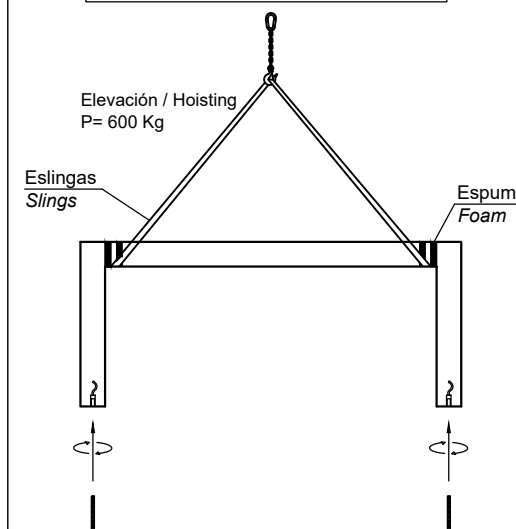
ESPECIFICACIONES / SPECIFICATIONS



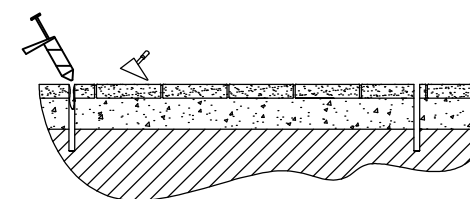
MANIPULACIÓN E INSTALACIÓN / HANDLING AND INSTALLATION

1 Elevar y enroscar varillas inferiores  
 Lifting and screwing of lower links

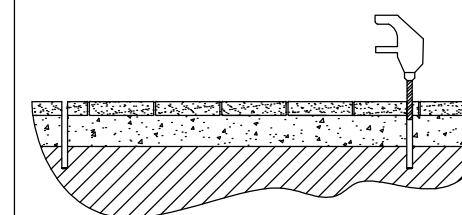
**MUY IMPORTANTE / VERY IMPORTANT**  
 Proteger las esquinas con espuma del embalaje  
 Protect the corners with packing foam



3 Verter resina epoxy  
 Pour resin epoxy



2 Perforar agujeros de Ø1,4cm  
 Drill holes of Ø1,4cm



4 Insertar las varillas M12 en los agujeros  
 Insert metal rods M12 in holes

