





Banc INOA

Mural

Epicea, 1800mm

Bois :  Bois tropical (LIN10b-180t)
 Chêne (LIN10b-180d)
 Épicéa (LIN10b-180s)




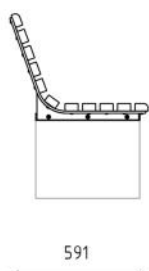
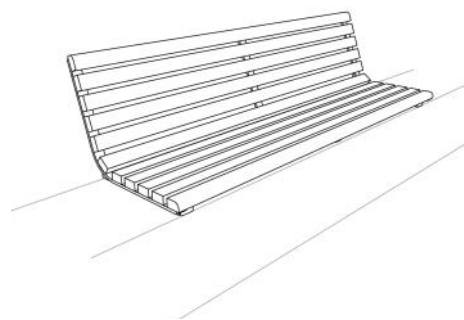
Description : Structure en acier galvanisé. L'assise et le dossier sont composés au total de 11 lames de bois de dimension 56x32x1800mm. La plus haute des lattes du dossier et la dernière lattes de l'assise sont arrondis. La structure se fixe au mur existant avec des pièces en acier de dimension 50x25mm

Dimensions

Hauteur : 456 mm,
Largeur : 591 mm,
Longueur : 1800 mm.

Coloris standards : RAL 7016 (gris anthracite), RAL 9005 (noir jet), RAL 9006 (aluminium blanc), RAL 9007 (aluminium gris). Autres RAL sur demande.

Traitement du bois : Chêne avec traitement de surface. Épicéa imprégné avec deux couches et laqué avec un mélange d'eau et de cire d'abeille.
Bois tropical avec de l'huile de teck.



METAL



RAL 7016




RAL 9005



RAL 9006



RAL 9007



RAL 9003



RAL 3003



RAL 6021



CORTEN



ZINC



INOX



ALUMINUM

BOIS



BOIS TROPICAL



PIN



EPICEA



ACACIA



CHENE

BETON



BETON LISSE BRUT



BETON ANTHRACITE



BETON BROUSSE

VERRE



VERRE CLAIR



VERRE SATINE



POLYCARBONATE