

Appui vélo PROBIKE

6 places



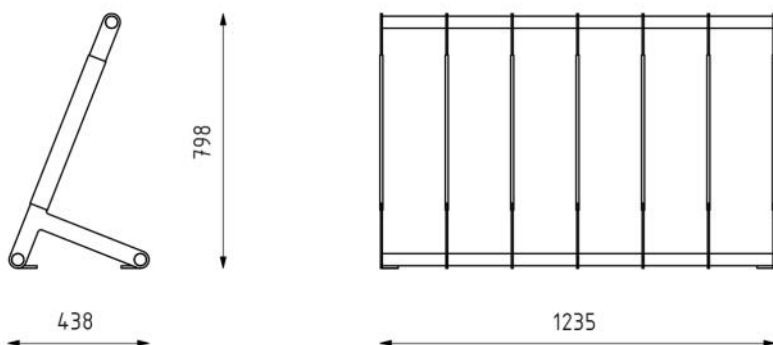
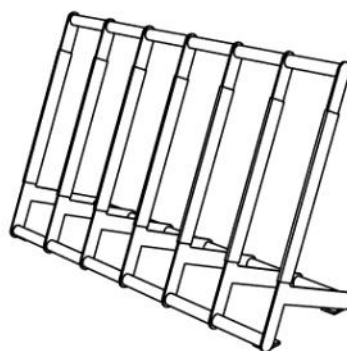
Description : Cet appui à vélos a été dessiné pour que les vélos soient stables et tiennent fermement. La structure est faite en acier galvanisé. Les lamelles pour attacher le vélos sont en inox 304 et sont attachés au tube par une visserie en inox. Une partie est recouverte par du caoutchouc afin d'éviter d'abîmer la peinture des vélos.

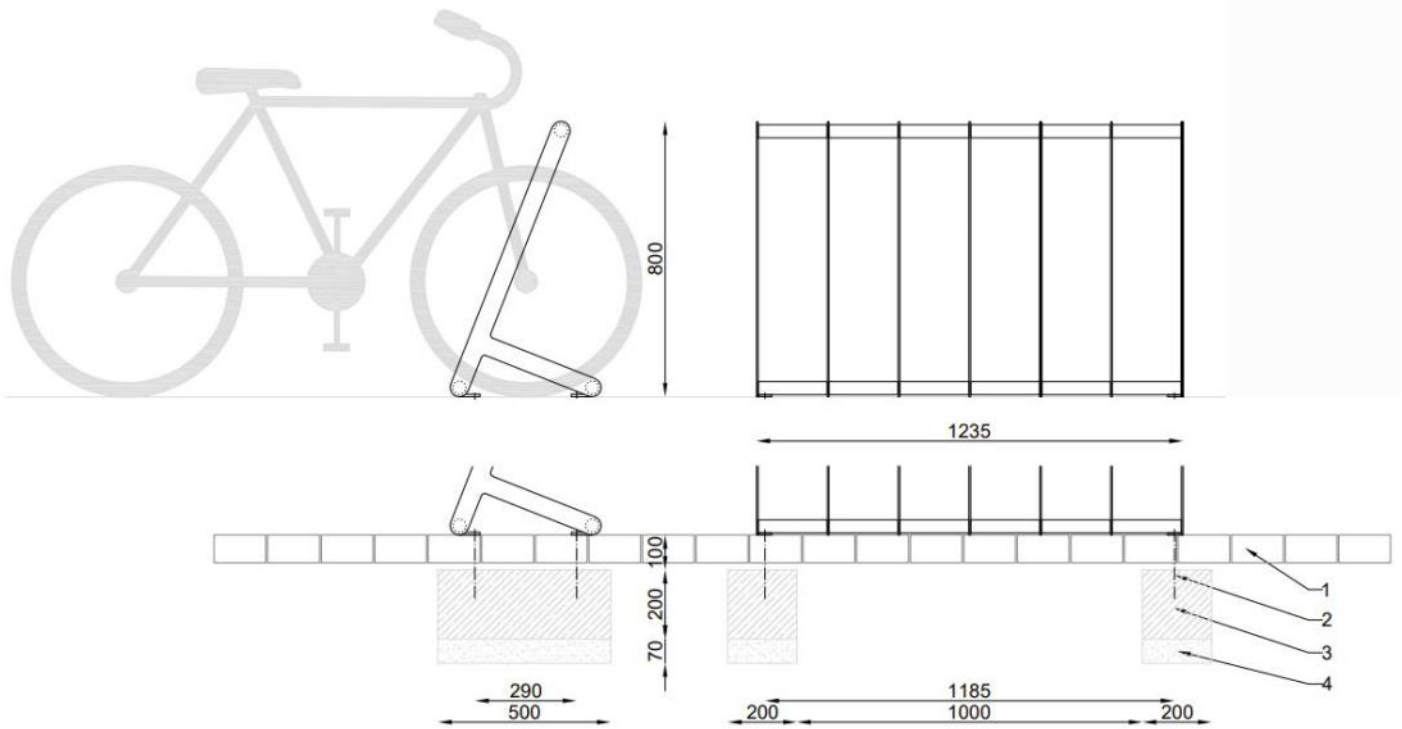
Dimensions

Hauteur : 798 mm,
Largeur : 438 mm,
Longueur : 1235 mm.
Poids : 35 kg

Coloris standards : RAL 7016 (gris anthracite),
RAL 9005 (noir jet), RAL 9006 (aluminium blanc), RAL 9007 (aluminium gris).

Autres RAL en option avec plus-value.





LEGENDE :

- 1 Niveau sol 0
- 2 Tige d'ancrage M10
- 3 Massif béton
- 4 Fond de forme